



# 華潤建材科技控股有限公司

**China Resources Building Materials Technology Holdings Limited**

(于开曼群岛注册成立之有限公司)

(incorporated in the Cayman Islands with limited liability)

股份代号 Stock Code: 1313

**2024**  
三季度业绩



# 2024年前三季度业绩概要

(百万人民币)	9M23	9M24	同比
营业额	18,146.8	15,774.6	-13.1%
毛利	2,805.6	2,397.7	-14.5%
毛利率	15.5%	15.2%	-0.3个百分点
财务费用	395.1	396.7	+0.4%
本公司拥有人应占利润	637.8	308.6	-51.6%
每股基本盈利 (人民币)	0.091	0.044	-51.6%
每股资产净值 (人民币)	6.31	6.34	+0.5%

行业回顾

财务回顾

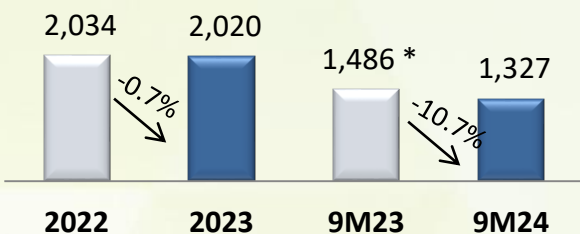
运营表现

# 水泥产量

■ 2024年前三季度，全国水泥产量约为**13.3亿吨\***，同比下降**10.7%**。

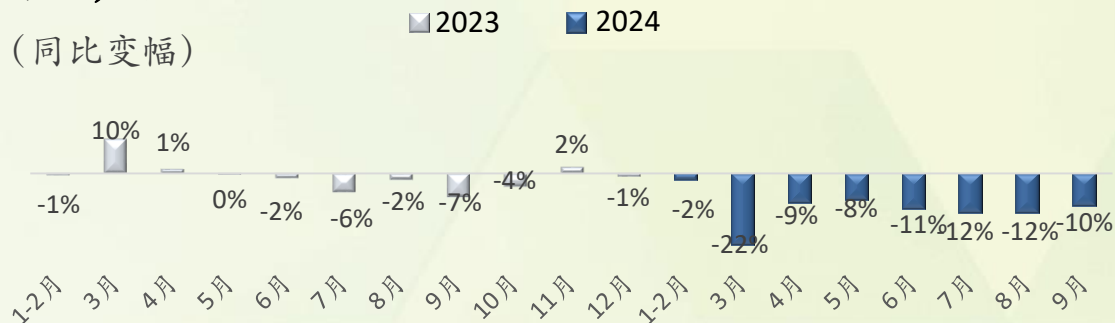
## 全国水泥产量(1)

(百万吨，同比变幅)



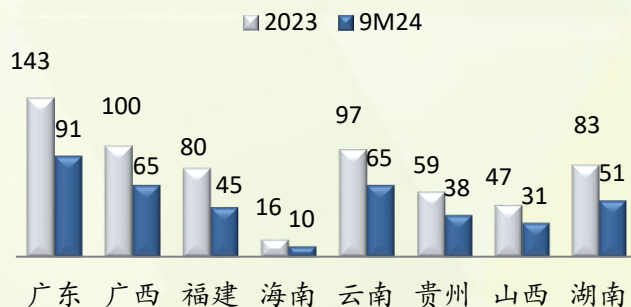
\*注：最初为1,495亿吨，但根据国家统计局在2024年9月份修正为91,486亿吨，

(同比变幅)

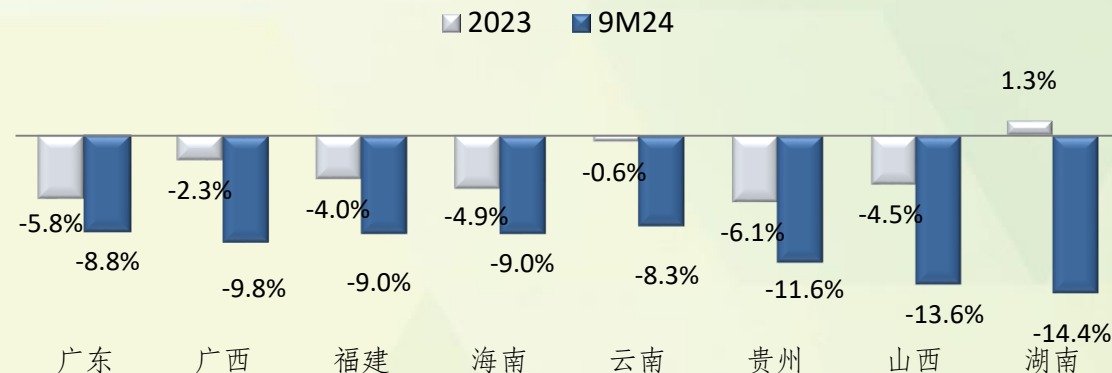


## 本集团运营区域(2)

(百万吨)



(同比变幅)



\*注：统计范围为规模以上工业企业（年主营业务收入2,000万人民币以上）

资料来源：(1) 中国国家统计局，(2) 中国水泥协会

# 水泥供应

- 2024年上半年，全国新增2条熟料生产线，合共增加熟料年产能约340万吨。
- 广东及广西没有新增条熟料生产线。

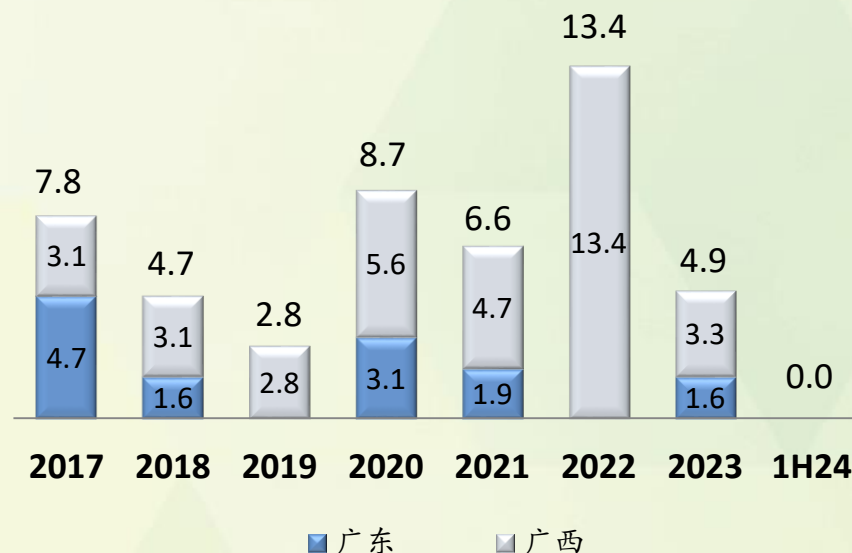
### 全国新增熟料产能

(百万吨)



### 两广新增熟料产能

(百万吨)



资料来源：公司资料，中国水泥协会

行业回顾

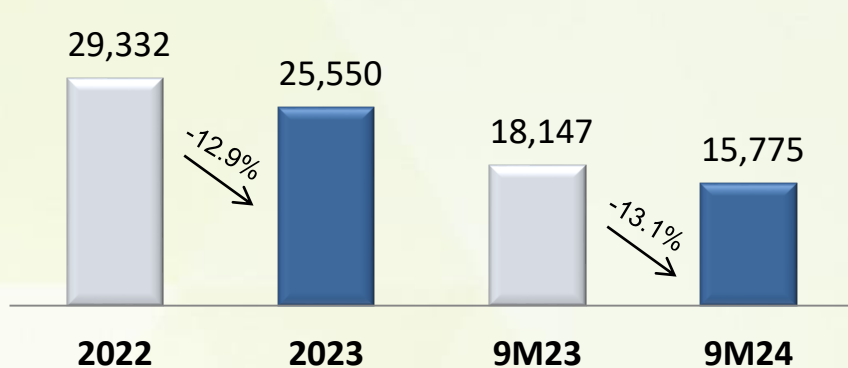
财务回顾

运营回顾

# 业绩摘要

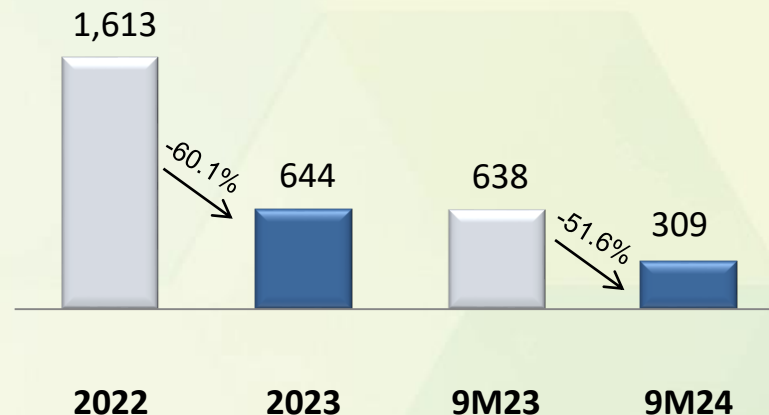
## 营业额

(百万人民币)



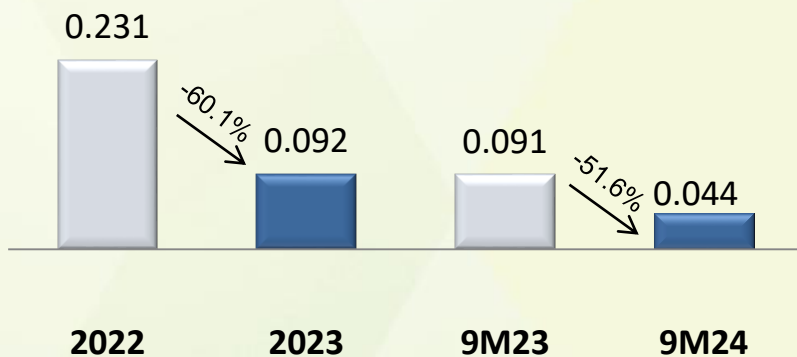
## 股东应占盈利

(百万人民币)



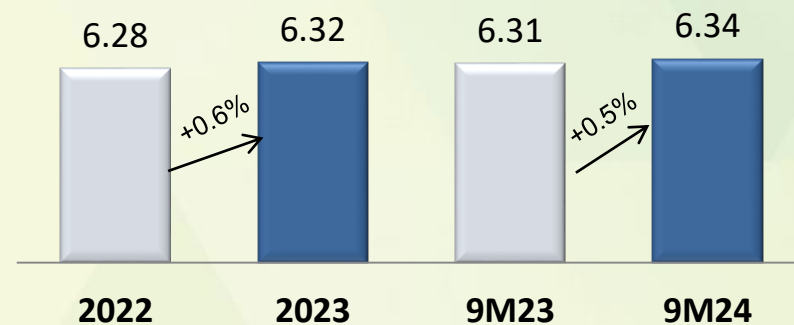
## 每股盈利

(人民币)

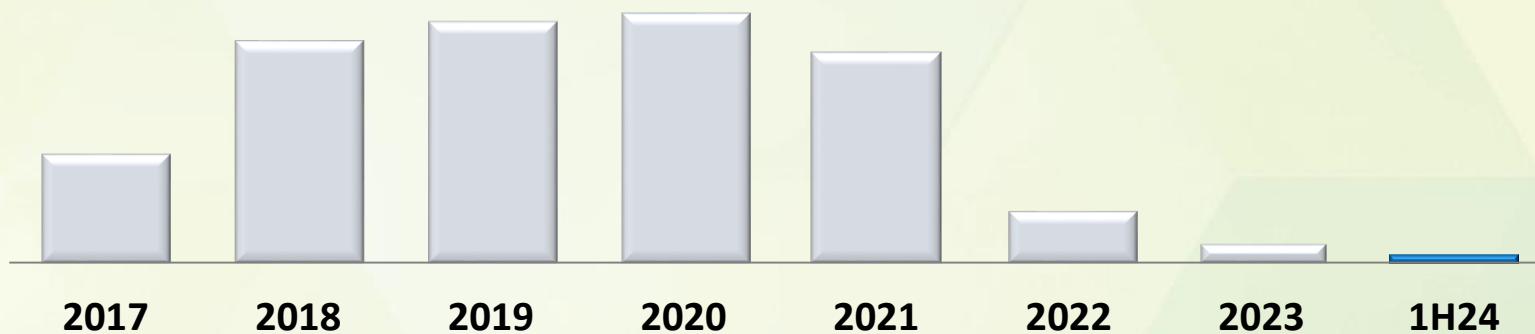


## 每股资产净值

(人民币)



# 派息 (港元)



(港元)

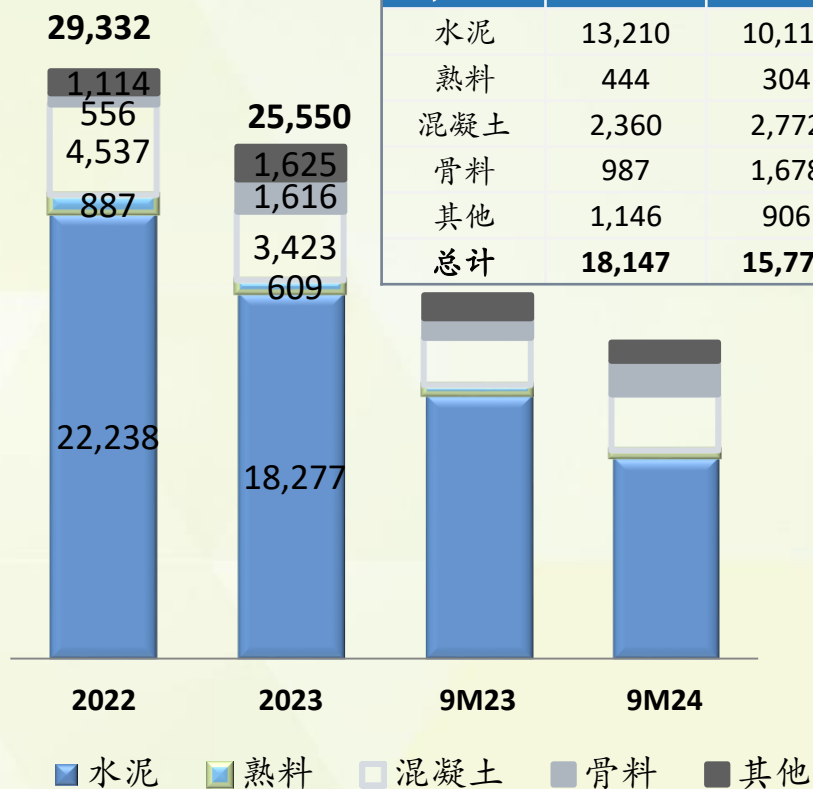
中期	0.115	0.275	0.260	0.275	0.240	0.120	0.041	0.020
末期	0.155	0.273	0.335	0.340	0.280	0.009	0.006	
全年	0.270	0.548	0.595	0.615	0.520	0.129	0.047	



# 营业额

## 分产品营业额

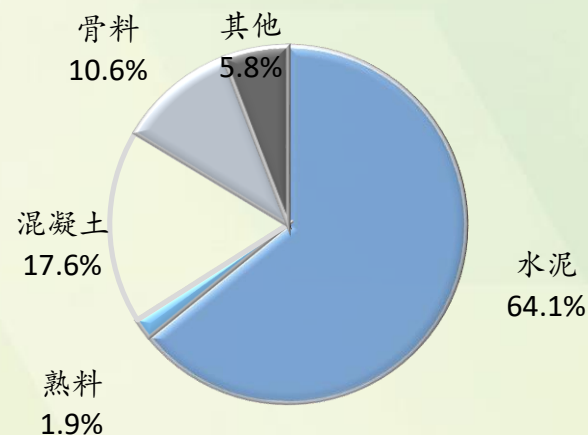
(百万人民币)



产品	9M23	9M24
水泥	13,210	10,115
熟料	444	304
混凝土	2,360	2,772
骨料	987	1,678
其他	1,146	906
总计	18,147	15,775

产品	2023 同比	9M24 同比
水泥	-17.8%	-23.4%
熟料	-31.3%	-31.4%
混凝土	-24.6%	+17.4%
骨料	+190.8%	+69.9%
其他	+45.8%	-20.9%
总计	-12.9%	-13.1%

### 9M24



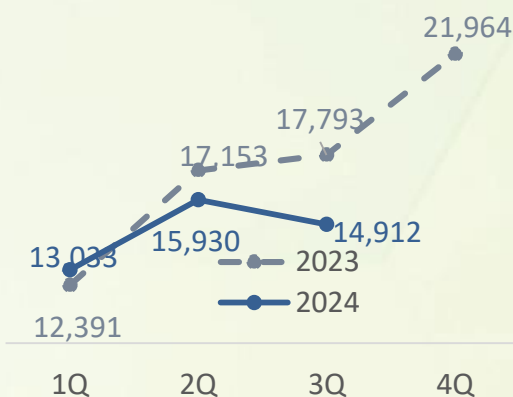
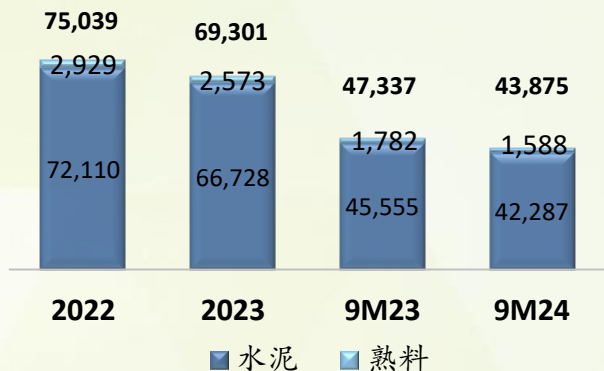
注：其他包括装配式及人造石业务。

# 销量

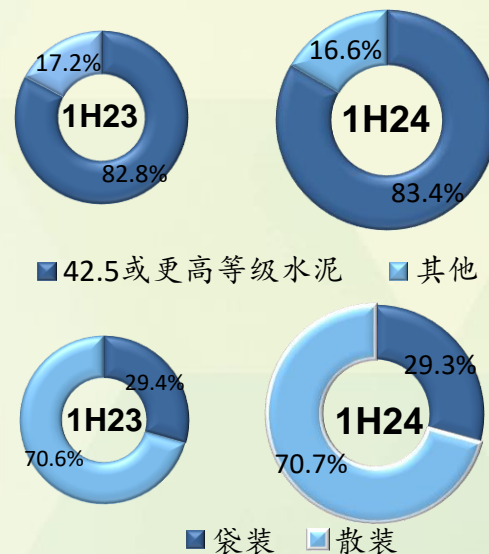
## 水泥及熟料销量

(千吨)

产品	2023 同比	9M24 同比
水泥	-7.5%	-7.2%
熟料	-12.2%	-10.9%
合计	-7.6%	-7.3%

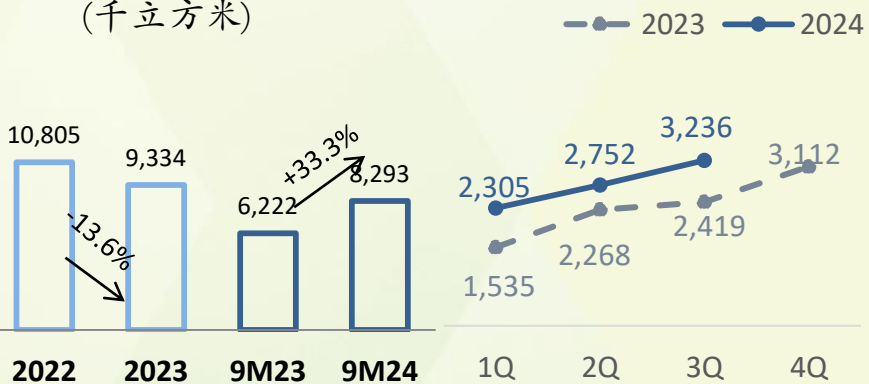


## 按产品类型划分



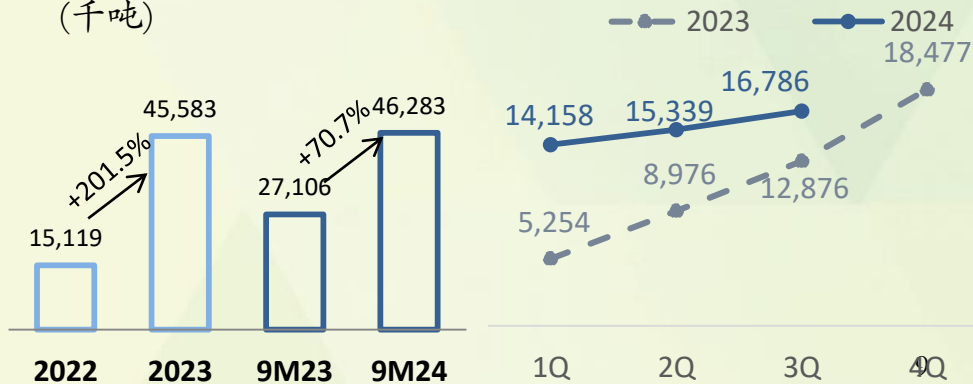
## 混凝土销量

(千立方米)



## 骨料销量

(千吨)

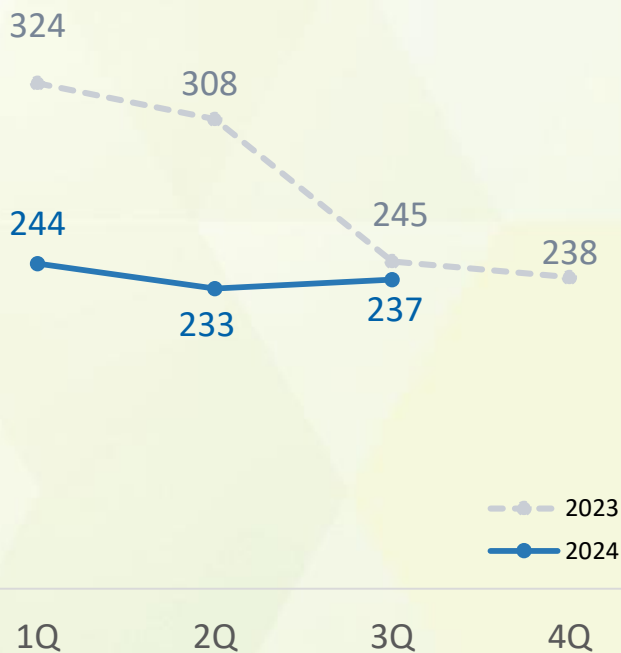


# 平均售价

## 水泥和熟料

(人民币每吨)

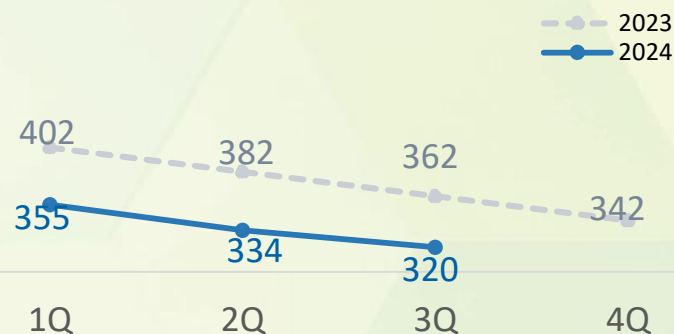
	2023	同比	9M24	同比
水泥和熟料	273	-11.6%	237	-17.6%



## 混凝土

(人民币每立方米)


	2023	同比	9M24	同比
混凝土	367	-12.7%	334	-11.9%



## 骨料

(人民币每吨)

	2023	同比	9M24	同比
骨料	35	-3.5%	36	-0.5%

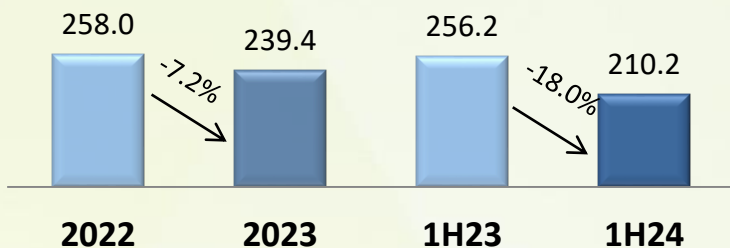


# 水泥产品的成本结构

水泥产品指水泥及熟料

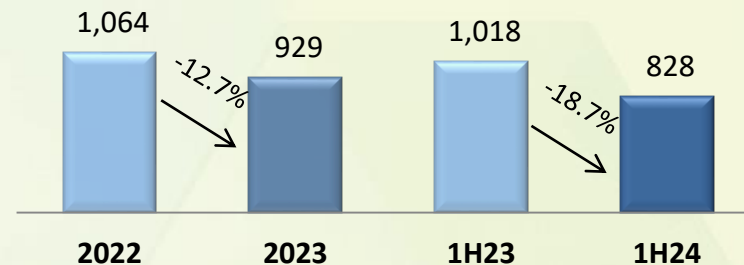
## 单位成本

(人民币每吨)

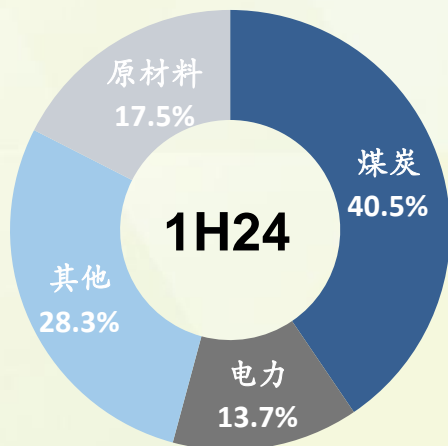


## 煤炭平均采购价格

(人民币每吨)



## 单位成本结构



(人民币每吨)	1H23	1H24	同比
煤炭	111.3	85.1	-23.5%
电力	31.3	28.8	-8.0%
原材料	47.4	36.7	-22.6%
其他	66.2	59.6	-10.0%
总计	256.2	210.2	-18.0%

注:


1. 不含关联方水泥销售;
2. 其他: 员工, 运输, 折旧, 运维成本及其他间接成本分别占单位成本的7.8%, 3.2%, 9.9%, 3.3% 和 4.1%。

# 毛利及毛利率

## 水泥及熟料

(人民币每吨)


	2023	9M24
毛利	32	30
毛利率	11.7%	12.6%



## 混凝土

(人民币每立方米)

	2023	9M24
毛利	44	42
毛利率	11.9%	12.4%



## 骨料

(人民币每吨)

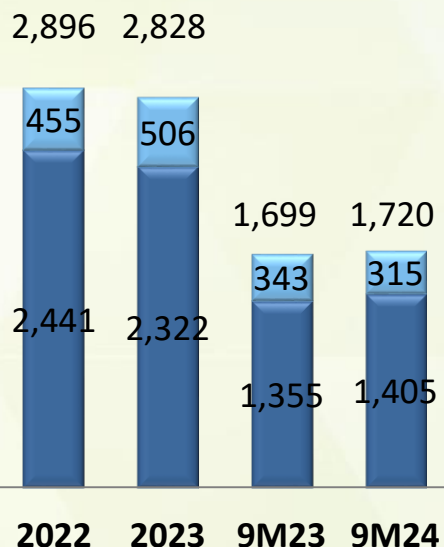
	2023	9M24
毛利	19	14
毛利率	54.3%	38.6%

# 销售、一般及行政费用及财务费用

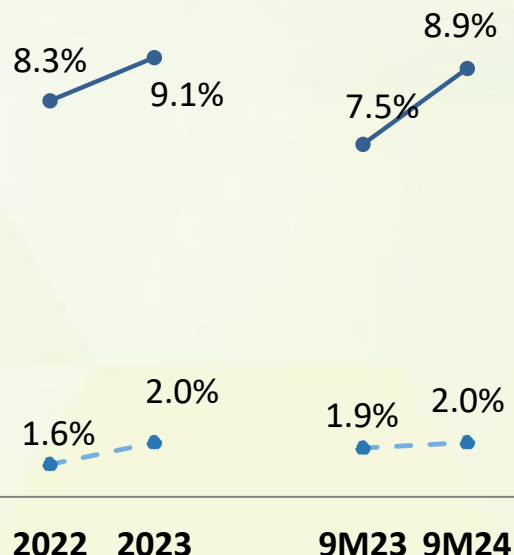
(百万人民币)

销售、一般及行政费用

	2023 同比	9M24 同比
一般及行政费用	-4.9%	+3.6%
销售及分销费用	+11.2%	-7.9%
合计	-2.3%	+1.2%

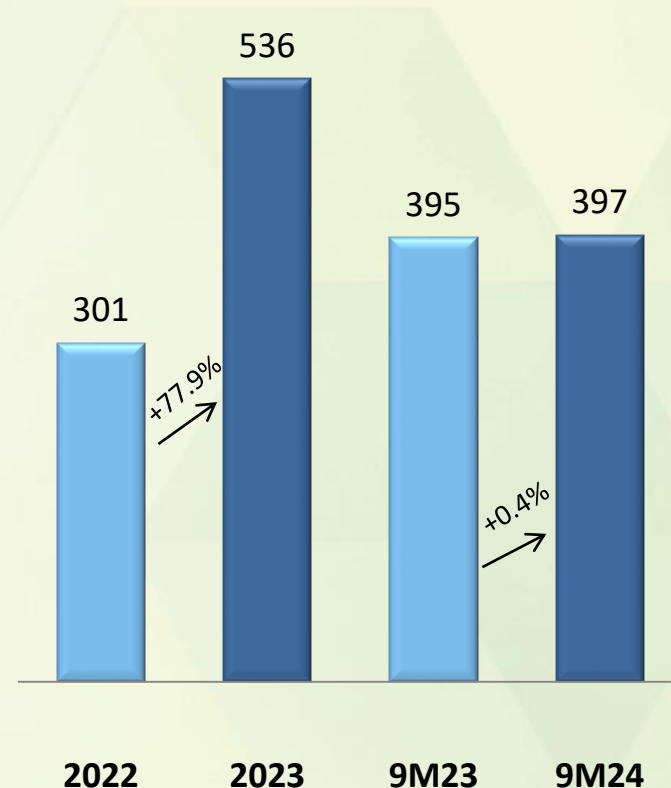


■ 销售及分销费用  
■ 一般及行政费用



—●— 一般及行政费用占营业额的比重  
- -●- - 销售及分销费用占营业额的比重

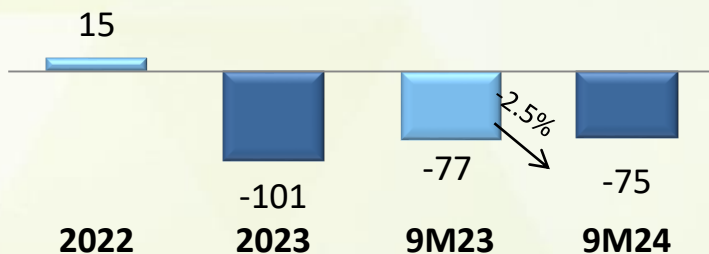
财务费用



# 应占联营及合营公司业绩

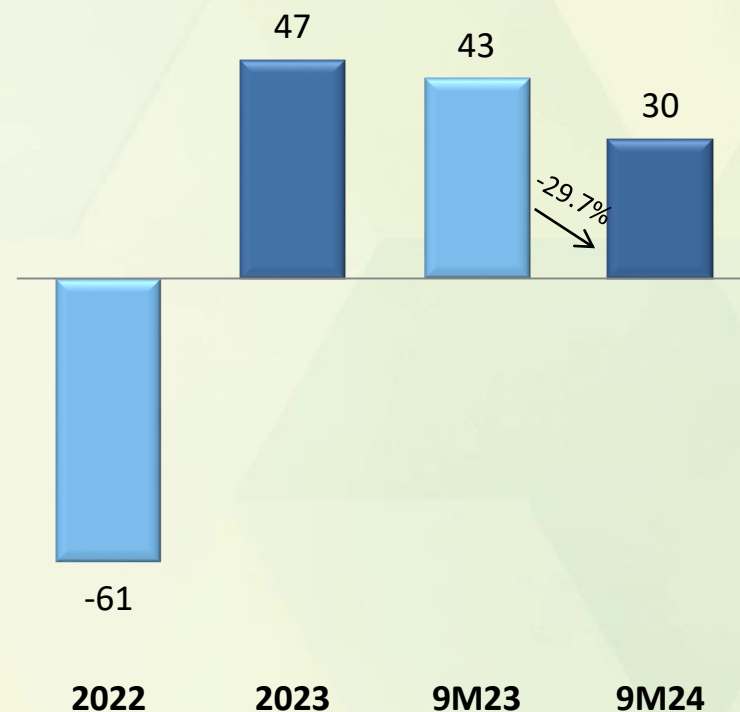
(百万人民币)

## 应占联营公司业绩



百万人民币	9M23	9M24
福建	-52	-34
云南	-24	-66
内蒙古	40	59

## 应占合营公司业绩



注:

1. 本集团分别持有位于福建、云南、内蒙古的水泥相关联营公司的股权分别为49.0%、50.0%和40.6%的股权。

(百万人民币)	2023年12月31日	2024年9月30日	变幅
现金及银行结余	2,603.7	1,698.6	-34.8%
资产总值	72,792.2	73,085.2	+0.4%
借贷率	36.9%	38.6%	+1.7个百分点
每股资产净值 (人民币)	6.32	6.34	+0.4%

注:

1. 借贷率乃以银行借款、关联方贷款和中期票据总额除以本公司股东应占权益。
2. 每股资产净值的计算方法是公司股东应占权益除以年末已发行股份数量。



(百万人民币)	2023年6月30日	2024年6月30日	变幅
经营活动产生（使用）的现金净额	172.7	(996.8)	N/A
投资活动使用的现金净额	(2,459.4)	(1,298.2)	-47.3%
融资活动产生的现金净额	3,411.3	805.9	-76.4%
期内现金及现金等价物净增加（减少）	1,124.6	(1,489.1)	N/A
期末现金及现金等价物	3,082.2	1,115.6	-63.8%

- 2024年上半年，资本开支为13.3亿人民币。
- 2024年下半年，预计资本开支分别约为28.4亿人民币。

# 资本开支

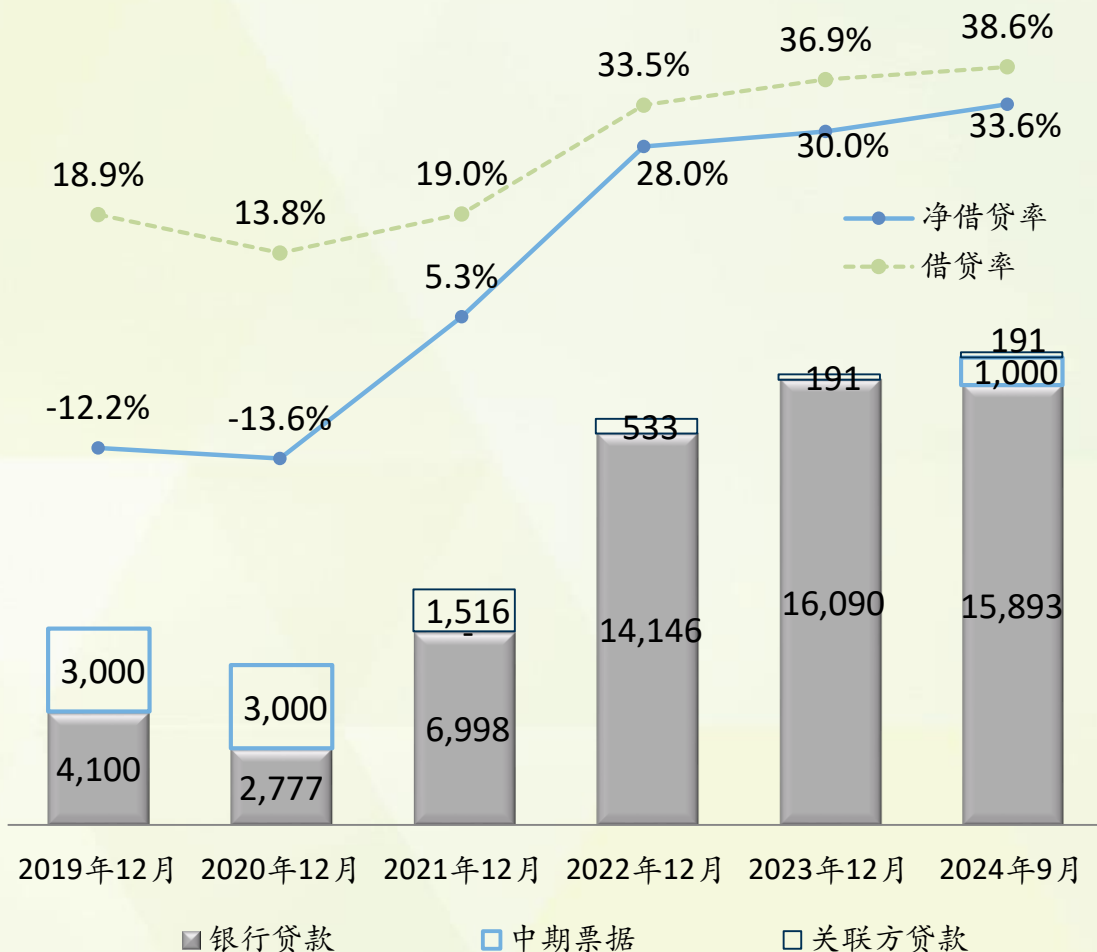
(百万人民币)



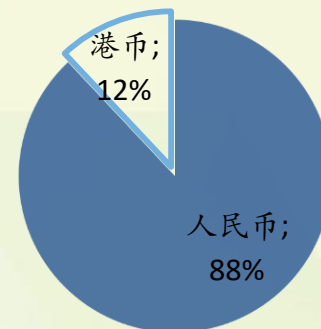
(百万人民币)	2019	2020	2021	2022	2023	2024E
骨料	163	3,240	5,429	5,757	2,417	2,894
功能建材	812	-	614	1,493	194	293
其他	100	331	428	394	373	102
新业务合计	1,076	3,571	6,470	7,644	2,984	3,289
占总资本支出	38%	80%	62%	69%	57%	79%

# 债务结构

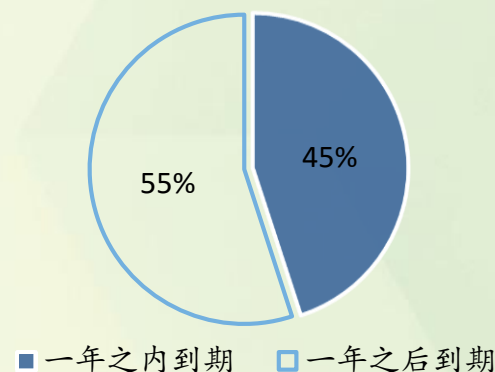
(百万人民币)



## 货币 (2024年6月30日)



## 贷款还款期 (2024年9月30日)



注:

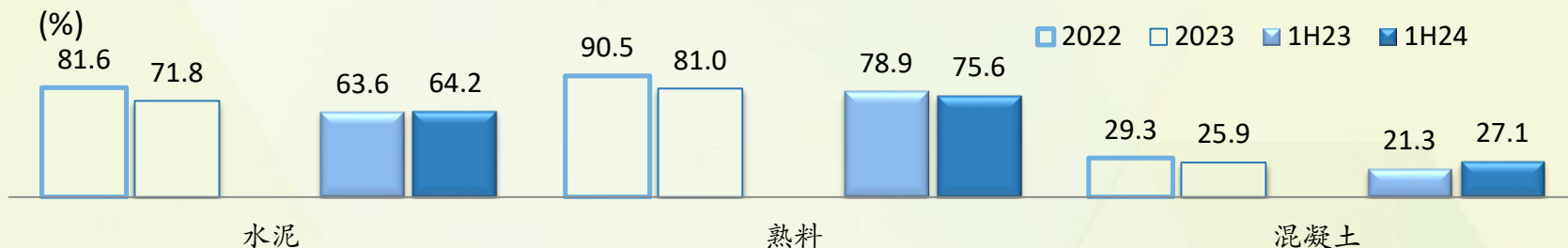
1. 净借贷率乃以借款净额除以本公司股东应占权益计算。
2. 借贷率乃以银行借款、无抵押债券、无抵押商业票据、关联方贷款及中期票据总额除以本公司股东应占权益。
3. 熊猫债包括短期融资债券及中期票据。

行业回顾

财务回顾

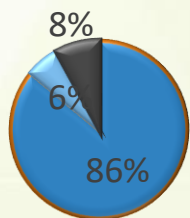
运营表现

## 产能利用率



## 煤炭采购

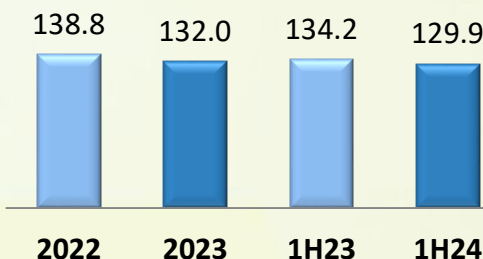
- 2024年上半年采购煤炭360万吨
- 煤炭生产商直接采购的比例：88%



- 中国北方
- 周边地区
- 海外

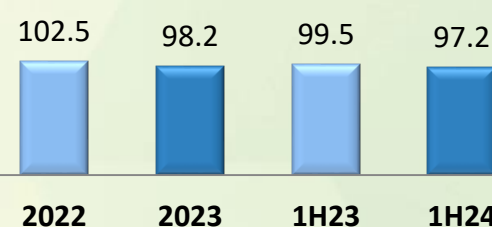
### 单位煤耗

(公斤/吨熟料)



### 标准煤耗

(公斤/吨熟料)

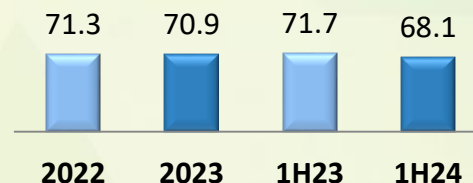


## 电力管理

- 余热发电 — 余热发电量约为6.8亿千瓦时 (占总电耗约28.6%)

### 电耗

(千瓦时/吨水泥)



# 本集团-产能分布

本集团透过附属公司掌控的产能

(截至2024年6月30日)

省/自治区/特别行政区	水泥		熟料		混凝土	
	生产线数量	百万吨	生产线数量	百万吨	搅拌站数量	百万立方米
广东	32	27.7	12	15.5	20	12.8
广西	35	34.8	19	27.9	29	19.0
福建	14	10.1	6	7.0	1	0.6
海南	5	4.4	3	2.9	5	2.7
云南	7	5.1	4	4.2	1	0.6
贵州	4	4.0	2	2.8	1	0.8
山西	2	2.0	1	1.5	1	0.6
湖南	2	2.1	2	1.5	-	-
浙江	-	-	-	-	2	1.1
香港	-	-	-	-	4	1.6
<b>总计</b>	<b>101</b>	<b>90.2</b>	<b>49</b>	<b>63.3</b>	<b>64</b>	<b>39.8</b>

由联营公司及合营公司持有的产能

省/自治区/特别行政区	水泥		熟料		混凝土	
	生产线数量	百万吨	生产线数量	百万吨	搅拌站数量	百万立方米
广东	6	7.3	2	3.7	-	-
福建	16	16.2	7	9.6	8	4.8
云南	31	23.9	16	16.7	3	1.2
内蒙古	21	17.3	5	7.0	4	1.2
香港	-	-	-	-	5	1.3
<b>总计</b>	<b>74</b>	<b>64.7</b>	<b>30</b>	<b>37.0</b>	<b>20</b>	<b>8.5</b>
<b>权益产能</b>	<b>-</b>	<b>22.3</b>	<b>-</b>	<b>12.0</b>	<b>-</b>	<b>3.9</b>

注: 本集团持有主要运营区域位于广州及香港的合营公司50.0%股权, 以及分别位于福建、云南及内蒙古的联营公司 49.0%、50.0%及40.6%股权。

# 免责声明及联系方式

This document is prepared by China Resources Building Materials Technology Holdings Limited (the “Company”) solely for this investor presentation. Copying or redistribution of this document to any person is strictly prohibited. The distribution of this document in other jurisdiction may be restricted by laws of that jurisdiction, and persons who possess this document should observe such restriction. Apart from the figures extracted from our Annual Reports, other financial information or data has not been reviewed or audited by our independent auditor. The information contained in this document has not been independently verified. No representation or warranty express or implied is made as to, and no reliance should be placed on, the fairness, accuracy, completeness or correctness of the information or opinions contained herein. The purpose of this document is not for complete or fully analysis made to the financial or trading position or prospect of the Company, and any person who will in possession of this document shall be aware that no reliance should be placed on the content contained herein. The information and opinions contained in this document are subject to change without notice. This document is not intended to constitute an offer to, or a solicitation for offer to sell, purchase or subscribe the securities of the Company. The Company or any of their respective affiliates, advisors or representatives shall not have any liability whatsoever (in negligence or otherwise) for any loss howsoever arising from any use of this document or its content or otherwise arising in connection with this document.

This document may contain forward-looking statements that reflect risks and uncertainties. These forward-looking statements are generally expressed in forward-looking expressions, such as expectations, estimation, planning, projections, goals, the possibilities, probabilities or so on to reflect the actions that the Company expects to or may take in future or the results from these actions. You should not have excess reliance on these forward-looking statements, which are based on our own information and other source of information that we consider reliable. Our actual results may differ from these forward-looking statements which may lead to the fluctuation of the share price of the Company.

## 投资者关系询问:

电话: (852) 3118 6800

电子邮箱: [crcement@crc.com.hk](mailto:crcement@crc.com.hk)

网站: [www.cr-bmt.com](http://www.cr-bmt.com)

地址: 香港湾仔港湾道26号华润大厦3001-05室